

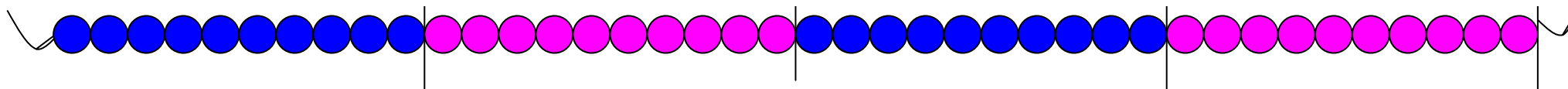


Colar de contas – estruturar com o 10

Alguns exemplos:

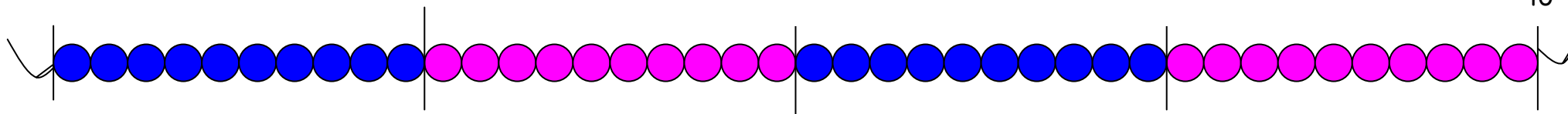
1. Localizar os seguintes números: 20 30 40

10




2. Localizar ainda os números: 9 14 26 32 39

40



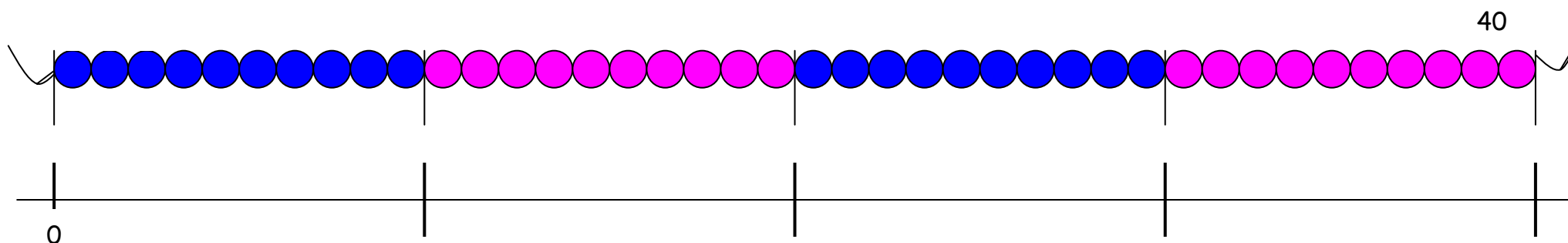
3. Em seguida os alunos devem localizar os números: 6 12 27 36 39



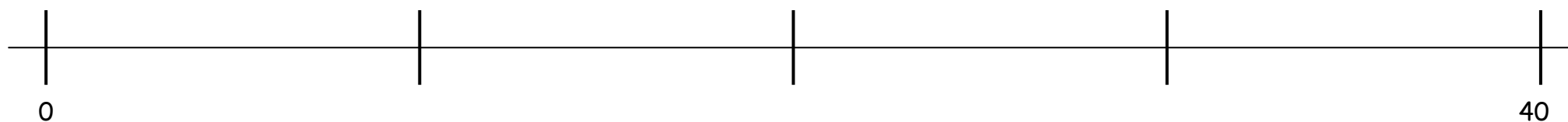


Transição do colar de contas para a linha numérica – estruturar com o 10

4. Localizar os seguintes números: 10 20 30 40
- no colar de contas;
 - na linha numérica.



5. Posicionar ainda os números: 9 14 26 32 39



6. Escolher 3 números e posicioná-los na linha numérica.