

Nome Data - -

1. Pinta os círculos que têm vogais.

A e o a L

u p i t E

2. Rodeia os ditongos nas palavras e copia-os.

pai Paulo leite muito pão ouviu mãe

3. Descobre no quadro os ditongos que copiaste. Rodeia-os.

p	i	m	p	m	l	a	i	v	u	ã	o	m	l	ã	p	a
t	l	e	t	i	u	v	l	ã	e	v	e	i	t	v	t	e
l	m	u	l	d	a	u	m	i	v	m	t	v	d	m	l	h
v	o	g	v	l	m	t	o	p	l	u	i	l	m	u	v	l
o	v	v	o	u	l	p	v	e	t	v	p	o	v	v	o	c

4. Observa as imagens e completa as legendas.



avi_____



_____tomóvel



t____a



pap_____la

Nome Data - -

1. Completa as palavras com as consoantes em falta.



__ei__e



__u__a



__a__o



__o__a



__e__a



__iã

2. Lê as palavras e **faz** a correspondência correta. **Observa** o exemplo.

dedal

papel

multa

alto

polvo

mil

al

el

il

ol

ul

3. Ordena as letras e **escreve** os nomes dos objetos.



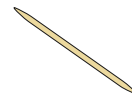
o l a v i



a l a m



p u a l



p a t o l i



d d e l a

4. Risca a palavra errada nas legendas.



É a lupa/lula.



É a mola/mota.



É a meia/teia.



É a tela/vela.

Nome Data - -

1. Separa as palavras e **escreve** as frases.

APipadeupãoaopato.

Opaicomepolvo.

Acapadamãeédeveludo.

2. Ordena as palavras e **forma** frases corretas.

avião O do Tito de é papel.

muito A ave voa alto.

leite O toma Oli o todo.

3. Lê as palavras seguintes:

apito pavão leitão muleta aveia moeda

3.1. Pinta da mesma cor as quadrículas com as sílabas que formam cada uma das palavras. **Observa** o exemplo.

mu	lei	a	to	mo	pa	le	a
a	pi	tão	vei	e	da	vão	ta

Nome Data - -

1. Divide as palavras em sílabas. **Escreve** no quadrado o algarismo correspondente ao número de sílabas da palavra. **Observa** o exemplo.

me lão	mãe	aldeia	automóvel	mel	apito	leite
2						

1.1. Completa as frases com palavras do exercício anterior.

- A vai de à
- O Paulo ouve o
- A Pipa põe no
- A Matilde leva o

2. Copia apenas a frase que está de acordo com a respetiva imagem.



É a lupa e a moeda. É a lupa e a lua.



É uma mota. É uma mala.



É o telemóvel do Tito. É o meu telemóvel.




É a Matilde e o pão. É a Matilde e o melão.

Nome Data - -

1. **Escreve** as frases, substituindo as imagens por palavras do quadro.

O piloto do  é o Paulo.

O  da Matilde é mole.

O  é da Dalila.

- | |
|-------|
| avião |
| capa |
| melão |
| dedal |
| veado |

2. **Completa** as palavras com as consoantes em falta.



__ u __ a



__ i __ ão



__ e a __ o



__ o __ a __ e

3. **Recorda** os ditongos e **risca** a palavra intrusa em cada quadro. **Observa** o exemplo.

- | |
|------------------|
| mãe |
| meu |
| papel |
| papoila |

- | |
|-------|
| mão |
| véu |
| Tadeu |
| de |

- | |
|--------|
| viu |
| ouvido |
| o |
| uivo |

- | |
|--------|
| é |
| põe |
| pai |
| aldeia |


- | |
|--------|
| pau |
| loto |
| papaia |
| leão |

3.1. **Constrói** uma frase com as palavras intrusas.

Nome Data - -

1. Copia as frases. Liga cada frase à imagem correspondente.

É o telemóvel do Tito.




O pão da Eva é mole.



A Matilde leva uma moeda.

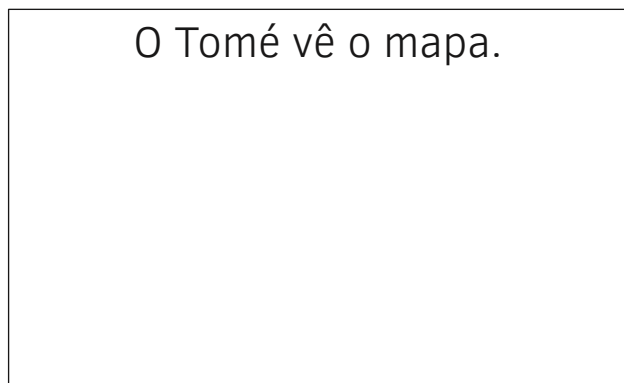


A ave voa muito alto.

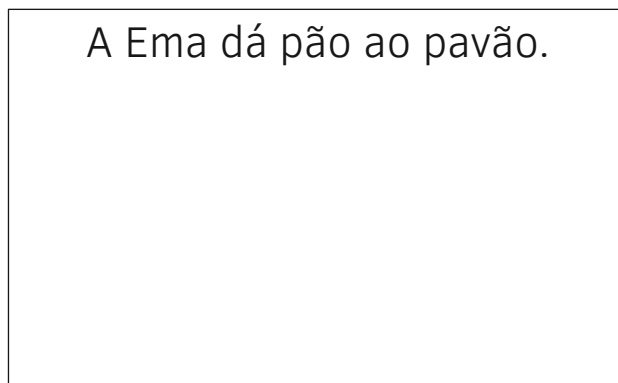


2. Ilustra as frases.

O Tomé vê o mapa.



A Ema dá pão ao pavão.



3. Escreve o ou **a** antes dos nomes.

___ dado ___ vela ___ pato ___ meia ___ pata ___ violino

4. Sublinha os nomes masculinos de verde e os nomes femininos de azul.

mota leão limão violeta tapete mel tília

Nome Data - -

1. Rodeia as letras **c C**, **q Q** e **n N**. Copia as palavras.

Camila caneta leque Quim caneca Nélia

2. Utiliza as letras **c C**, **q Q** ou **n N** e completa as legendas.



__a__e__a



__uno



__átia



__uico



__uivi


3. Ordena as sílabas e legenda as imagens.



a q u i n á m



c a m a c o



q u e l e

4. Separa as palavras e escreve as frases.

ACamiladáaraquetaaoNuno.

OQuicotocapianonopalco.

Nome Data - -

1. Completa as frases com as palavras seguintes:

p i q u e n i q u e

q u e q u e

M a n u e l

A Aida vai ao

O avião do é de papel.

A Ilda come o

2. Lê o texto.

A Olívia toca piano no palco.

O Quim ouve o toque do piano da Olívia.

Ela toca muito.



2.1. Corrige as frases de acordo com o texto, **riscando** a palavra que está a mais.

A Olívia toca piano / violino no palco.

O Quim não / ouve o toque do piano da Olívia.

Ela toca pouco / muito.

2.2. Copia as frases corrigidas.


Nome Data - -

1. Copia as palavras que têm a letra **r R**.


Rui raqueta Renata luva rato mala rã

2. Ordena as letras, **forma** palavras e **escreve-as**. **Liga** cada palavra à imagem correspondente.

r	a	o	t
---	---	---	---



i	r	e
---	---	---



o	e	r	m
---	---	---	---



R	i	a	t
---	---	---	---



3. Completa as frases com as palavras do quadro.

O Raul vive numa _____ pequena.

O _____ roeu o tapete.

O pato nada no _____.

O rei é muito _____.

rua
rico
rato
rio