





## Estudo do Meio


Nome \_\_\_\_\_ Data \_\_\_\_ - \_\_\_\_ - \_\_\_\_


1.  Observa a família do Paulo.  Completa as legendas com os graus de parentesco.


pai   mãe   avô   irmã   avó   irmão




2.  Pinta as tarefas em que participas em casa.






3.  Liga as legendas às pessoas com quem te relacionas fora da família.  
professor   assistente operacional   vizinhos   colegas



4.  Ordena de 1 a 4 os acontecimentos representados nas imagens.



5.  Escreve nas etiquetas "noite" ou "dia" de acordo com as imagens. Pinta-as.




6.  Desenha de acordo com as legendas.



Quando eu era bebé.



O que quero ser no futuro.

7.  Completa as frases com as palavras: antes; depois; ao mesmo tempo.

Lavo os dentes \_\_\_\_\_ das refeições.

Quando como, não mastigo e não falo \_\_\_\_\_.

Lavo as mãos \_\_\_\_\_ das refeições.

# SOLUÇÕES

# Estudo do Meio

## Avaliação intermédia 2

### Estudo do Meio

Nome \_\_\_\_\_ Data \_\_\_\_ - \_\_\_\_ - \_\_\_\_

1. Observa a família do Paulo. Completa as legendas com os graus de parentesco.

paí mãe avô irmã avó irmão



2. Pinta as tarefas em que participas em casa.



3. Liga as legendas às pessoas com quem te relacionas fora da família.

professor assistente operacional vizinhos colegas



### AVALIAÇÃO INTERMÉDIA 2

### Estudo do Meio

4. Ordena de 1 a 4 os acontecimentos representados nas imagens.



5. Escreve na etiqueta "noite" ou "dia" de acordo com as imagens. Pinta-as.



noite



dia

6. Desenha de acordo com as legendas.



Quando eu era bebé.



O que quero ser no futuro.

7. Completa as frases com as palavras: antes, depois, ao mesmo tempo.

Lavo os dentes depois das refeições.

Quando como, não mastigo e não falo ao mesmo tempo.

Lavo as mãos antes das refeições.